

## CSL 推出限量《橡皮鴨二重暢》2023 香港紀念版 SIM 卡 與橡皮鴨一同「游」世界




香港電訊（股份代號：6823）【2023 年 6 月 14 日】巨型橡皮鴨 2013 年首度訪港，萬人空巷，為大家留下不少歡樂的回憶。今年，橡皮鴨偕同伴雙雙重遊維多利亞港。CSL 十分支持大型海上公共藝術展覽《橡皮鴨二重暢》，為與眾同樂，特別推出限量《橡皮鴨二重暢》2023 香港紀念版 SIM 卡。由 2023 年 6 月 14 日上午 11 時起至 2023 年 7 月 31 日下午 6 時，訪港旅客或本地居民只需透過 AR Lens 手機應用程式，以擴增實境 (AR) 成功捕捉指定 SIM 卡圖案取得電子換領券，便有機會免費獲得限量《橡皮鴨二重暢》2023 香港紀念版 SIM 卡乙張。此 SIM 卡為 Club Sim，數量 10,000 張，先到先得，額滿即止。客戶除可享用 SIM 卡提供之香港數據及通話分鐘和旅遊數據通行證外，更可保留 SIM 卡於 Club Sim 手機應用程式內增值超過 175 個地區的漫遊數據、香港數據及話音，及即將推出的中國漫遊數據等服務。



限量《橡皮鴨二重暢》2023 香港紀念版 SIM 卡內包含：

1. 5GB 香港數據及無限通話分鐘 (須於 SIM 卡啟動日起計 7 日內使用)^
2. 1 日旅遊數據通行證 (覆蓋中日韓台泰等 15 個旅遊熱點)\*

獲取限量《橡皮鴨二重暢》2023 香港紀念版 SIM 卡教學

		
<p>步驟一：如未安裝 AR Lens 手機應用程式可於 App Store 或 Google Play 下載 (<a href="https://bit.ly/ARLENS">https://bit.ly/ARLENS</a>)。</p>	<p>步驟二：下載後開啟 AR Lens 手機應用程式以手機號碼登記賬號。</p>	<p>步驟三：已下載 AR Lens 手機應用程式及完成登記之用戶點選及進入《橡皮鴨二重暢》AR 體驗區。</p>

		
<p>步驟四：利用手機鏡頭掃描身邊環境，尋找並點擊手機畫面上懸浮的《橡皮鴨二重暢》</p>	<p>步驟五：即可獲得限量《橡皮鴨二重暢》2023 香港紀念版 SIM 卡的電子換領券。</p>	<p>步驟六：換領券會儲存於 AR Lens 手機應用程式的「我的錢包」內。客戶請於 2023</p>

暢》SIM 卡圖案。	SIM 卡數量 10,000 張，先到先得，額滿即止。	年 7 月 31 日晚上 6 時或之前到任何一間 1010/csl. 門市與客戶服務員聯絡，打開「我的錢包」，點選該換領券，即可免費獲得限量《橡皮鴨二重暢》2023 香港紀念版 SIM 卡乙張#。
------------	-----------------------------	--

圖片只供參考。推廣受條款及細則約束，有關詳情請瀏覽：  
<https://www.hkcsl.com/tc/double-duck-sim-card/>。

**備註：**

^ 5GB 香港數據為 4.5G 42Mbps，須於 SIM 卡啟動日起 7 日內使用。使用限期完結後，數據用量餘額將被取消。通話服務不支援：國際長途電話、漫遊語音通話及國際來電轉駁。

\* 旅遊 數據通行證適用於中國內地、澳門、澳洲、柬埔寨、印度、印尼、日本、馬來西亞、紐西蘭、菲律賓、新加坡、南韓、台灣、泰國及越南。每日旅遊數據用量到達 500 MB 後，上網速度將被調整至不高於 256 kbps。當你到達指定漫遊地區時，數據漫遊將會自動啟動，並於啟動後 24 小時有效。收費以每日（24 小時）、每個漫遊地區計算。旅遊數據通行證有效期為 SIM 卡啟動日起計 90 日，須於有效期內使用。受條款及細則約束，詳情請瀏覽 <https://www.clubsim.com.hk/zh/doubleducks/tnc>。

# 客戶於 1010/csl. 門市換領 SIM 卡時，店員會即時為客戶啟動 SIM 卡，並協助完成 SIM 卡之實名登記。



## 關於香港電訊

香港電訊是科技、媒體及電訊的領導者，扎根香港逾 150 年。香港電訊作為真正的 5G 網絡營運商，為企業及大眾接通本地和全球。我們的全方位企業應用方案，成為企業進行數碼轉型的不二之選。與此同時，我們全面的流動通訊及智能生活服務組合，豐富大眾日常生活，並滿足他們對工作、娛樂、教育、健康，以至可持續低碳生活的各種需要。連同我們支援數碼經濟發展及協助香港作為國際金融中心連繫世界的數碼企業業務，香港電訊致力為智慧城市發展作出貢獻，以科技成就未來。

有關香港電訊的其他資料，請瀏覽網址：[www.hkt.com](http://www.hkt.com)。

LinkedIn：[www.linkedin.com/company/hkt](http://www.linkedin.com/company/hkt)

查詢詳情，請聯絡：

香港電訊

集團傳訊處

盧靜雯 (Nicole Lo)

電話：+852 2883 2742

電郵：[nicole.cm.lo@pccw.com](mailto:nicole.cm.lo@pccw.com)

曾浩怡 (Stella Tsang)

電話：+852 2883 8747

電郵：[stella.hy.tsang@pccw.com](mailto:stella.hy.tsang@pccw.com)

本新聞稿由香港電訊有限公司發佈。

香港電訊有限公司是一家於開曼群島註冊成立的有限公司。

附件：《橡皮鴨二重暢》2023 香港紀念版 SIM 卡啟動及實名登記教學#

<p>步驟一：插入儲值卡後，接收由 Club Sim 發出的短訊，點擊連結。</p>	<p>步驟二：揀選電郵或使用社交媒體帳戶註冊，選擇身份證明文件。</p>	<p>步驟三：拍攝身份證明文件。</p>

<p>步驟四：核對登記資料及完成登記。完成後，重新啟動電話。</p>	<p>步驟五：如客戶於用完此 SIM 卡內之香港數據及通話分鐘、旅遊數據通行證後，欲保留 SIM 卡以增值超過 175 個地區的漫遊數據及香港數據及話音</p>



	服務，可於 App Store 或 Google Play 下載 Club Sim 手機應用程式 ( <a href="https://clubsim.page.link/ClubSimApp">https://clubsim.page.link/ClubSimApp</a> ) 並登入 Club Sim 帳戶辦理。
--	---

\*客戶於 1010/csl. 門市兌換 SIM 卡時，店員會即時為客戶開啟 SIM 卡包裝，並協助完成 SIM 卡之實名登記後，即代表完成整個換領程序。